

Ports de Commerce de Corse
Porti di Commerciù di Corsica

Mensuel
U Misincu

Rotations 2023
Rutazione 2023

juillet 2023
lugliu 2023

ROTATIONS

TOTAL PORTS	Rotations du 1er au 31 juillet			Cumul rotations depuis le 1er Janvier		
	2022	2023	Variation	2022	2023	Variation
Régulier National	567	572	0,88%	2 891	2 860	-1,07%
Régulier International	769	784	1,95%	2 774	3 192	15,07%
TOTAL	1 336	1 356	1,50%	5 665	6 052	6,83%
Croisières	108	119	10,19%	426	425	-0,23%
Hydrocarbures	25	28	12,00%	172	182	5,81%
Ciment	28	28	0,00%	246	253	2,85%
TOTAL	53	56	5,66%	418	435	4,07%
TOTAL	1 497	1 531	2,27%	6 509	6 912	6,19%

AJACCIO	Rotations du 1er au 31 juillet			Cumul rotations depuis le 1er Janvier		
	2022	2023	Variation	2022	2023	Variation
Régulier National	197	201	2,03%	1 013	997	-1,58%
Régulier International	1	1	0,00%	52	56	7,69%
TOTAL	198	202	2,02%	1 065	1 053	-1,13%
Croisières	68	70	2,94%	244	226	-7,38%
Hydrocarbures	10	10	0,00%	76	62	-18,42%
Ciment	8	10	25,00%	64	70	9,38%
TOTAL	18	20	11,11%	140	132	-5,71%
TOTAL	284	292	2,82%	1 449	1 411	-2,62%

BASTIA	Rotations du 1er au 31 juillet			Cumul rotations depuis le 1er Janvier		
	2022	2023	Variation	2022	2023	Variation
Régulier National	192	185	-3,65%	1 048	1 038	-0,95%
Régulier International	350	363	3,71%	966	1 057	9,42%
TOTAL	542	548	1,11%	2 014	2 095	4,02%
Croisières	18	18	0,00%	50	52	4,00%
Hydrocarbures	13	18	38,46%	88	114	29,55%
Ciment	4	6	50,00%	62	56	-9,68%
TOTAL	17	24	41,18%	150	170	13,33%
TOTAL	577	590	2,25%	2 214	2 317	4,65%

BONIFACIO	Rotations du 1er au 31 juillet			Cumul rotations depuis le 1er Janvier		
	2022	2023	Variation	2022	2023	Variation
Régulier National	0	0	-	0	0	-
Régulier International	414	400	-3,38%	1 738	2 026	16,57%
TOTAL	414	400	-3,38%	1 738	2 026	16,57%
Croisières	2	8	300,00%	48	58	20,83%
Hydrocarbures	0	0	-	0	0	-
Ciment	0	0	-	0	0	-
TOTAL	0	0	-	0	0	-
TOTAL	416	408	-1,92%	1 786	2 084	16,69%

L'ILE-ROUSSE	Rotations du 1er au 31 juillet			Cumul rotations depuis le 1er Janvier		
	2022	2023	Variation	2022	2023	Variation
Régulier National	96	92	-4,17%	368	352	-4,35%
Régulier International	4	20	400,00%	16	39	143,75%
TOTAL	100	112	12,00%	384	391	1,82%
Croisières	10	12	20,00%	28	38	35,71%
Hydrocarbures	0	0	-	0	0	-
Ciment	6	6	0,00%	50	49	-2,00%
TOTAL	6	6	0,00%	50	49	-2,00%
TOTAL	116	130	12,07%	462	478	3,46%

PORTO-VECCHIO	Rotations du 1er au 31 juillet			Cumul rotations depuis le 1er Janvier		
	2022	2023	Variation	2022	2023	Variation
Régulier National	56	50	-10,71%	284	267	-5,99%
Régulier International	0	0	-	2	14	600,00%
TOTAL	56	50	-10,71%	286	281	-1,75%
Croisières	8	9	12,50%	30	39	30,00%
Hydrocarbures	0	0	-	0	0	-
Ciment	10	6	-40,00%	70	76	8,57%
TOTAL	10	6	-40,00%	70	76	8,57%
TOTAL	74	65	-12,16%	386	396	2,59%

PROPRIANO	Rotations du 1er au 31 juillet			Cumul rotations depuis le 1er Janvier		
	2022	2023	Variation	2022	2023	Variation
Régulier National	26	44	69,23%	178	206	15,73%
Régulier International	0	0	-	0	0	-
TOTAL	26	44	69,23%	178	206	15,73%
Croisières	2	2	0,00%	26	12	-53,85%
Hydrocarbures	2	0	-100,00%	8	6	-25,00%
Ciment	0	0	-	0	2	-
TOTAL	2	0	-100,00%	8	8	0,00%
TOTAL	30	46	53,33%	212	226	6,60%

ROTATIONS

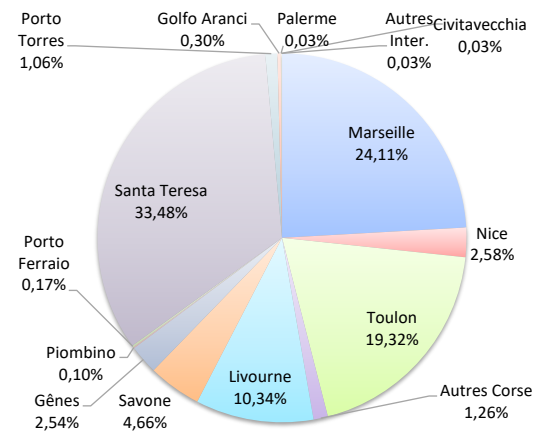
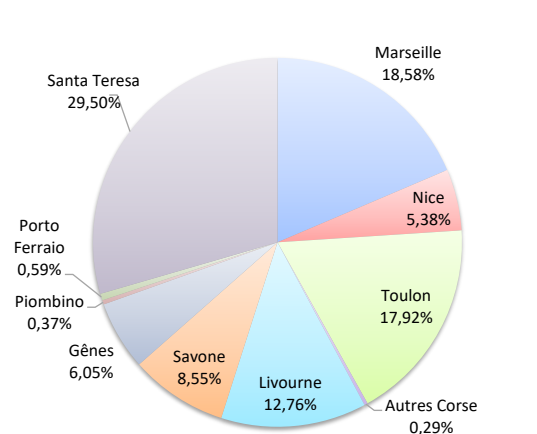
	Rotations du 1er au 31 juillet			Cumul rotations depuis le 1er Janvier		
	2022	2023	Variation	2022	2023	Variation
Régulier National	567	572	0,88%	2 891	2 860	-1,07%
Régulier Internat°	769	784	1,95%	2 774	3 192	15,07%
TOTAL	1 336	1 356	1,50%	5 665	6 052	6,83%
Croisières	108	119	10,19%	426	425	-0,23%
Hydrocarbures	25	28	12,00%	172	182	5,81%
Ciment	28	28	0,00%	246	253	2,85%
TOTAL	53	56	5,66%	418	435	4,07%
TOTAL	1 497	1 531	2,27%	6 509	6 912	6,19%

LIGNES

REGULIERS NAT° ET INTERNAT°

Lignes	Escales	Variation n-1
Marseille	252	5,88%
Nice	73	23,73%
Toulon	243	-7,25%
Autres Corse	4	-50,00%
Livourne	173	0,58%
Savone	116	8,41%
Gênes	82	32,26%
Piombino	5	-
Porto Ferraio	8	0,00%
Santa Teresa	400	-3,38%
Porto Torres	0	-3,38%
Golfo Aranci	0	-100,00%
Palerme	0	-
Civitavecchia	0	-
Autres Inter.	0	-

Lignes	Escales	Variation n-1
Marseille	1 459	-0,61%
Nice	156	15,56%
Toulon	1 169	-4,96%
Autres Corse	76	31,03%
Livourne	626	10,99%
Savone	282	17,01%
Gênes	154	26,23%
Piombino	6	0,00%
Porto Ferraio	10	25,00%
Santa Teresa	2 026	16,71%
Porto Torres	64	25,49%
Golfo Aranci	18	-60,87%
Palerme	2	-
Civitavecchia	2	-
Autres Inter.	2	-

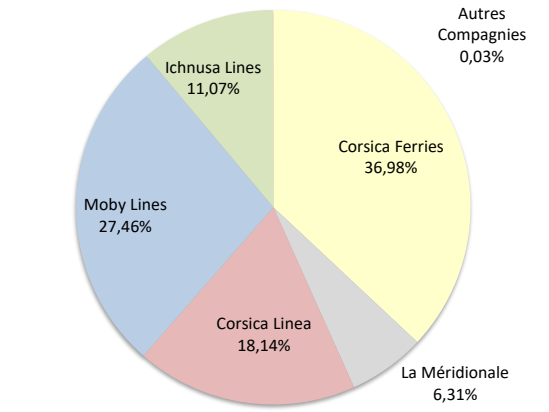
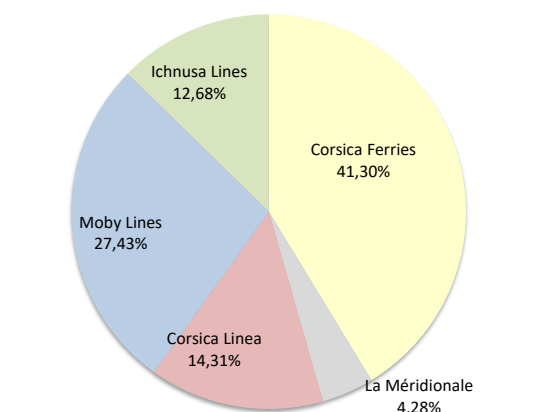


COMPAGNIES

REGULIERS NAT° et INTERNAT°

Compagnies	Escales	Variation n-1
Corsica Ferries	560	0,00%
La Méridionale	58	3,57%
Corsica Linea	194	6,59%
Moby Lines	372	6,90%
Ichnusa Lines	172	-9,47%
Autres Compagnies	0	-

Compagnies	Escales	Variation n-1
Corsica Ferries	2 238	0,13%
La Méridionale	382	-2,05%
Corsica Linea	1 098	1,10%
Moby Lines	1 662	27,45%
Ichnusa Lines	670	3,08%
Autres Compagnies	2	-



ROTATIONS PAR LIGNE

MENSUEL	National	Ajaccio	Bastia	Bonifacio	L'île-Rousse	Porto-Vecchio	Propriano	Total
	Marseille	70	78	0	34	26	44	252
	Nice	8	31	0	30	4	0	73
	Toulon	123	74	0	26	20	0	243
	Autres Corse	0	2	0	2	0	0	4
	Total	201	185	0	92	50	44	572
	<i>Variation Volume /(n-1)</i>	<i>4</i>	<i>-7</i>	<i>0</i>	<i>-4</i>	<i>-6</i>	<i>18</i>	<i>5</i>
	<i>Variation % / (n-1)</i>	<i>2,03%</i>	<i>-3,65%</i>	<i>-</i>	<i>-4,17%</i>	<i>-10,71%</i>	<i>69,23%</i>	<i>0,88%</i>
	International	Ajaccio	Bastia	Bonifacio	L'île-Rousse	Porto-Vecchio	Propriano	Total
	Livourne	0	173	0	0	0	0	173
Savone	1	95	0	20	0	0	116	
Gênes	0	82	0	0	0	0	82	
Piombino	0	5	0	0	0	0	5	
Porto Ferrario	0	8	0	0	0	0	8	
Santa Teresa	0	0	400	0	0	0	400	
Golfo Aranci	0	0	0	0	0	0	0	
Total	1	363	400	20	0	0	784	
<i>Variation Volume /(n-1)</i>	<i>0</i>	<i>13</i>	<i>-14</i>	<i>16</i>	<i>0</i>	<i>0</i>	<i>15</i>	
<i>Variation % / (n-1)</i>	<i>0,00%</i>	<i>3,71%</i>	<i>-3,38%</i>	<i>400,00%</i>	<i>-</i>	<i>-</i>	<i>1,95%</i>	
Total	202	548	400	112	50	44	1 356	
<i>Variation Volume /(n-1)</i>	<i>4</i>	<i>6</i>	<i>-14</i>	<i>12</i>	<i>-6</i>	<i>18</i>	<i>20</i>	
<i>Variation % / (n-1)</i>	<i>2,02%</i>	<i>1,11%</i>	<i>-3,38%</i>	<i>12,00%</i>	<i>-10,71%</i>	<i>69,23%</i>	<i>1,50%</i>	
Cumul depuis le 1er janvier	National	Ajaccio	Bastia	Bonifacio	L'île-Rousse	Porto-Vecchio	Propriano	Total
	Marseille	439	455	0	191	168	206	1 459
	Nice	12	90	0	49	5	0	156
	Toulon	546	440	0	89	94	0	1 169
	Autres Corse	0	53	0	23	0	0	76
	Total	997	1 038	0	352	267	206	2 860
	<i>Variation Volume /(n-1)</i>	<i>-16</i>	<i>-10</i>	<i>0</i>	<i>-16</i>	<i>-17</i>	<i>28</i>	<i>-31</i>
	<i>Variation % / (n-1)</i>	<i>-1,58%</i>	<i>-0,95%</i>	<i>-</i>	<i>-4,35%</i>	<i>-5,99%</i>	<i>15,73%</i>	<i>-1,07%</i>
	International	Ajaccio	Bastia	Bonifacio	L'île-Rousse	Porto-Vecchio	Propriano	Total
	Livourne	1	610	0	11	4	0	626
Savone	2	255	0	25	0	0	282	
Gênes	0	154	0	0	0	0	154	
Piombino	0	6	0	0	0	0	6	
Porto Ferrario	0	10	0	0	0	0	10	
Santa Teresa	0	0	2 026	0	0	0	2 026	
Porto Torres	51	0	0	3	10	0	64	
Golfo Aranci	0	18	0	0	0	0	18	
Palerme	0	2	0	0	0	0	2	
Civitavecchia	0	2	0	0	0	0	2	
Autres Inter.	2	0	0	0	0	0	2	
Total	56	1 057	2 026	39	14	0	3 192	
<i>Variation Volume /(n-1)</i>	<i>4</i>	<i>91</i>	<i>288</i>	<i>23</i>	<i>12</i>	<i>0</i>	<i>418</i>	
<i>Variation % / (n-1)</i>	<i>7,69%</i>	<i>9,42%</i>	<i>16,57%</i>	<i>143,75%</i>	<i>600,00%</i>	<i>-</i>	<i>15,07%</i>	
Total	1 053	2 095	2 026	391	281	206	6 052	
<i>Variation Volume /(n-1)</i>	<i>-12</i>	<i>81</i>	<i>288</i>	<i>7</i>	<i>-5</i>	<i>28</i>	<i>387</i>	
<i>Variation % / (n-1)</i>	<i>-1,13%</i>	<i>4,02%</i>	<i>16,57%</i>	<i>1,82%</i>	<i>-1,75%</i>	<i>15,73%</i>	<i>6,83%</i>	
Vrac	MENSUEL	Ajaccio	Bastia	Bonifacio	L'île-Rousse	Porto-Vecchio	Propriano	Total
	Hydrocarbures	10	18	0	0	0	0	28
	Ciment	10	6	0	6	6	0	28
	Total	20	24	0	6	6	0	56
	<i>Variation Volume /(n-1)</i>	<i>0</i>	<i>7</i>	<i>0</i>	<i>0</i>	<i>-4</i>	<i>-2</i>	<i>1</i>
	<i>Variation % / (n-1)</i>	<i>0,00%</i>	<i>41,18%</i>	<i>-</i>	<i>0,00%</i>	<i>-40,00%</i>	<i>-100,00%</i>	<i>1,82%</i>
	CUMUL	Ajaccio	Bastia	Bonifacio	L'île-Rousse	Porto-Vecchio	Propriano	Total
	Hydrocarbures	62	114	0	0	0	6	182
	Ciment	70	56	0	49	76	2	253
	Total	132	170	0	49	76	8	435
<i>Variation Volume /(n-1)</i>	<i>-8</i>	<i>20</i>	<i>0</i>	<i>-1</i>	<i>6</i>	<i>0</i>	<i>17</i>	
<i>Variation % / (n-1)</i>	<i>-5,71%</i>	<i>13,33%</i>	<i>-</i>	<i>-2,00%</i>	<i>8,57%</i>	<i>0,00%</i>	<i>4,07%</i>	
Croisiéristes	MENSUEL	Ajaccio	Bastia	Bonifacio	L'île-Rousse	Porto-Vecchio	Propriano	Total
	Croisières	70	18	8	12	9	2	119
	Total	70	18	8	12	9	2	119
	<i>Variation Volume /(n-1)</i>	<i>2</i>	<i>0</i>	<i>6</i>	<i>2</i>	<i>1</i>	<i>0</i>	<i>11</i>
	<i>Variation % / (n-1)</i>	<i>2,94%</i>	<i>0,00%</i>	<i>300,00%</i>	<i>20,00%</i>	<i>12,50%</i>	<i>0,00%</i>	<i>10,19%</i>
	CUMUL depuis le 1er janvier	Ajaccio	Bastia	Bonifacio	L'île-Rousse	Porto-Vecchio	Propriano	Total
	Croisières	226	52	58	38	39	12	425
	Total	226	52	58	38	39	12	425
	<i>Variation Volume /(n-1)</i>	<i>-18</i>	<i>2</i>	<i>10</i>	<i>10</i>	<i>9</i>	<i>-14</i>	<i>-1</i>
	<i>Variation % / (n-1)</i>	<i>-7,38%</i>	<i>4,00%</i>	<i>20,83%</i>	<i>35,71%</i>	<i>30,00%</i>	<i>-53,85%</i>	<i>-0,23%</i>

PORTS DE COMMERCE DE CORSE

juillet 2023

ROTATIONS PAR COMPAGNIE

MENSUEL	National	Ajaccio	Bastia	Bonifacio	L'Ile-Rousse	Porto-Vecchio	Propriano	Total	Variation/V	Variation/%
	Corsica Ferries	131	107	0	58	24	0	320	-9	-2,74%
	La Méridionale	32	0	0	0	26	0	58	2	3,57%
	Corsica Linea	38	78	0	34	0	44	194	12	6,59%
	Total	201	185	0	92	50	44	572	5	0,88%
	<i>Variation Volume /(n-1)</i>	<i>4</i>	<i>-7</i>	<i>0</i>	<i>-4</i>	<i>-6</i>	<i>18</i>	<i>5</i>		
	<i>Variation % / (n-1)</i>	<i>2,03%</i>	<i>-3,65%</i>	<i>-</i>	<i>-4,17%</i>	<i>-10,71%</i>	<i>69,23%</i>	<i>0,88%</i>		
	International	Ajaccio	Bastia	Bonifacio	L'Ile-Rousse	Porto-Vecchio	Propriano	Total	Variation/V	Variation/%
	Corsica Ferries	1	219	0	20	0	0	240	9	3,90%
	Moby Lines	0	144	228	0	0	0	372	24	6,90%
Ichnusa Lines	0	0	172	0	0	0	172	-18	-9,47%	
Total	1	363	400	20	0	0	784	15	1,95%	
<i>Variation Volume /(n-1)</i>	<i>0</i>	<i>13</i>	<i>-14</i>	<i>16</i>	<i>0</i>	<i>0</i>	<i>15</i>			
<i>Variation % / (n-1)</i>	<i>0,00%</i>	<i>3,71%</i>	<i>-3,38%</i>	<i>400,00%</i>	<i>-</i>	<i>-</i>	<i>1,95%</i>			
Total	Ajaccio	Bastia	Bonifacio	L'Ile-Rousse	Porto-Vecchio	Propriano	Total	Variation/V	Variation/%	
Corsica Ferries	132	326	0	78	24	0	560	0	0,00%	
La Méridionale	32	0	0	0	26	0	58	2	3,57%	
Corsica Linea	38	78	0	34	0	44	194	12	6,59%	
Moby Lines	0	144	228	0	0	0	372	24	6,90%	
Ichnusa Lines	0	0	172	0	0	0	172	-18	-9,47%	
Total	202	548	400	112	50	44	1 356	20	1,50%	
<i>Variation Volume /(n-1)</i>	<i>4</i>	<i>6</i>	<i>-14</i>	<i>12</i>	<i>-6</i>	<i>18</i>	<i>20</i>			
<i>Variation % / (n-1)</i>	<i>2,02%</i>	<i>1,11%</i>	<i>-3,38%</i>	<i>12,00%</i>	<i>-10,71%</i>	<i>69,23%</i>	<i>1,50%</i>			

Cumul depuis le 1er janvier	National	Ajaccio	Bastia	Bonifacio	L'Ile-Rousse	Porto-Vecchio	Propriano	Total	Variation/V	Variation/%
	Corsica Ferries	558	577	0	155	99	0	1 389	-26	-1,84%
	La Méridionale	213	0	0	0	167	0	380	-10	-2,56%
	Corsica Linea	226	461	0	197	1	206	1 091	5	0,46%
	Total	997	1 038	0	352	267	206	2 860	-31	-1,07%
	<i>Variation Volume /(n-1)</i>	<i>-16</i>	<i>-10</i>	<i>0</i>	<i>-16</i>	<i>-17</i>	<i>28</i>	<i>-31</i>		
	<i>Variation % / (n-1)</i>	<i>-1,58%</i>	<i>-0,95%</i>	<i>-</i>	<i>-4,35%</i>	<i>-5,99%</i>	<i>15,73%</i>	<i>-1,07%</i>		
	International	Ajaccio	Bastia	Bonifacio	L'Ile-Rousse	Porto-Vecchio	Propriano	Total	Variation/V	Variation/%
	Corsica Ferries	53	746	0	37	13	0	849	29	3,54%
	La Méridionale	1	0	0	0	1	0	2	2	-
Corsica Linea	0	5	0	2	0	0	7	7	-	
Moby Lines	0	306	1 356	0	0	0	1 662	358	27,45%	
Ichnusa Lines	0	0	670	0	0	0	670	20	3,08%	
Autres Compagnies	2	0	0	0	0	0	2	2	-	
Total	56	1 057	2 026	39	14	0	3 192	418	15,07%	
<i>Variation Volume /(n-1)</i>	<i>4</i>	<i>91</i>	<i>288</i>	<i>23</i>	<i>12</i>	<i>0</i>	<i>418</i>			
<i>Variation % / (n-1)</i>	<i>7,69%</i>	<i>9,42%</i>	<i>16,57%</i>	<i>143,75%</i>	<i>600,00%</i>	<i>-</i>	<i>15,07%</i>			
Total	Ajaccio	Bastia	Bonifacio	L'Ile-Rousse	Porto-Vecchio	Propriano	Total	Variation/V	Variation/%	
Corsica Ferries	611	1 323	0	192	112	0	2 238	3	0,13%	
La Méridionale	214	0	0	0	168	0	382	-8	-2,05%	
Corsica Linea	226	466	0	199	1	206	1 098	12	1,10%	
Moby Lines	0	306	1 356	0	0	0	1 662	358	27,45%	
Ichnusa Lines	0	0	670	0	0	0	670	20	3,08%	
Autres Compagnies	2	0	0	0	0	0	2	2	-	
Total	1 053	2 095	2 026	391	281	206	6 052	387	6,83%	
<i>Variation Volume /(n-1)</i>	<i>-12</i>	<i>81</i>	<i>288</i>	<i>7</i>	<i>-5</i>	<i>28</i>	<i>387</i>			
<i>Variation % / (n-1)</i>	<i>-1,13%</i>	<i>4,02%</i>	<i>16,57%</i>	<i>1,82%</i>	<i>-1,75%</i>	<i>15,73%</i>	<i>6,83%</i>			